



**SOLVENCY**  
CONSULTORIA ATUARIAL



Documento Assinado Digitalmente por: ROBERTO MARCELO BORBA ALVES  
Acesse em: <https://stc.icepe.tc.br/epp/validaDoc.seam> Código do documento: 0dbc510c-eb7a-4244-aec3-1c76c8294f76

# Avaliação Atuarial 2026 do Regime Próprio de Previdência Social dos Servidores Públicos do Município de Agrestina- PE

Data-base: Dezembro/2025

Recife – PE, 18 de março de 2026

SOLVENCY CONSULTORIA E ASSESSORIA ATUARIAL LTDA

10.539.100/0001-44

Av. Gov. Carlos de Lima Cavalcanti, 3995 - Lj 030/CXPST 018

Bairro Casa Caiada, Olinda - PE



## SUMÁRIO

<b>1. INTRODUÇÃO .....</b>	<b>3</b>
<b>2. ANÁLISE DESCRITIVA DOS DADOS .....</b>	<b>4</b>
<b>3. BASES TÉCNICAS .....</b>	<b>10</b>
<b>4. RESULTADOS DA AVALIAÇÃO ATUARIAL .....</b>	<b>12</b>
<b>5. PLANO DE CUSTEIO .....</b>	<b>13</b>
<b>6. PARECER ATUARIAL .....</b>	<b>14</b>
<b>ANEXO I - BALANÇO ATUARIAL.....</b>	<b>21</b>
<b>ANEXO II – PROJEÇÕES ATUARIAIS .....</b>	<b>22</b>
<b>ANEXO III – PROVISÕES MATEMÁTICAS .....</b>	<b>27</b>



## 1. INTRODUÇÃO

Na qualidade de atuários responsáveis pela Avaliação Atuarial do Regime Próprio de Previdência do Município de Agrestina/PE apresentamos nosso parecer sobre a situação atuarial do citado regime em 31/12/2025.

A presente avaliação atuarial foi elaborada em atendimento ao disposto nas normas legais pertinentes à regulação dos Regimes Próprios de Previdência Social – RPPS apontadas a seguir:

- Regras de elegibilidade aos benefícios, asseguradas para servidores de cargo efetivo inserido no regime de RPPS, no texto da Constituição Federal de 1988;
- Lei Nº 9.717, de 27/11/98 que estabelece regras gerais para a organização e o funcionamento dos regimes próprios de previdência social dos servidores públicos da União, Estados, Municípios e Distrito Federal;
- Portaria Nº 402, de 10/12/2008, que disciplina os parâmetros e as diretrizes gerais para organização e funcionamento dos regimes próprios de previdência social dos servidores públicos ocupantes de cargos efetivos da União, dos Estados, do Distrito Federal e dos Municípios, em cumprimento das Leis no 9.717, de 1998 e no 10.887, de 2004.
- Portaria Nº 1467, de 02/06/2022, que dispõe sobre as normas aplicáveis às avaliações e reavaliações atuariais dos RPPS da União, dos Estados, do Distrito Federal e dos Municípios, define parâmetros para a segregação da massa e dá outras providências.
- Emenda Constitucional Nº 20, de 16 de dezembro de 1998, Emenda Constitucional Nº 41, 19 de dezembro de 2003, pela Lei nº 10.887, de 18 de junho de 2004 que complementa e esclarece as disposições desta referida Emenda, Emenda Constitucional Nº 47, de 06 de julho de 2005, Emenda Constitucional Nº 103, de 12 de novembro de 2019.



Este relatório se constitui dos resultados da avaliação atuarial realizada com base em dezembro de 2025, tendo como principais informações os números relativos à situação atuarial do RPPS de Agrestina/PE referente às despesas e receitas previdenciárias com os servidores de cargo efetivo dos Poderes Executivo e Legislativo.

## 2. ANÁLISE DESCRITIVA DOS DADOS

As informações utilizadas nesta avaliação estão descritas a seguir, as quais foram prestadas pelo RPPS. As informações enviadas retratam a realidade atual da massa de servidores, tendo sido considerados satisfatórios nos testes de consistência elaborados.

O total de registros utilizados na avaliação atuarial foi de 549 servidores ativos, 223 servidores inativos e 28 pensionistas. O grupo previdenciário em questão está distribuído na tabela abaixo que sintetiza as respectivas estatísticas.

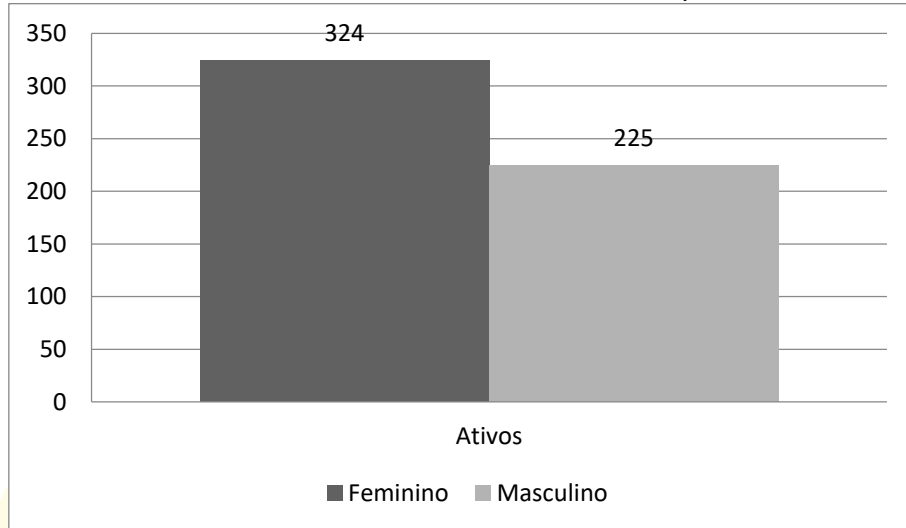
**Tabela 1:** Estatísticas da população

Situação da População Coberta	Quantidade			Remuneração Média			Idade Média		
	Feminino	Masculino	Geral	Feminino	Masculino	Geral	Feminino	Masculino	Geral
Ativos	324	225	549	3.329,22	2.575,58	3.020,35	48	43	46
Ap.Contribuição	92	26	118	1.847,95	1.794,52	1.836,18	65	69	67
Ap.Idade	101	4	105	5.209,03	5.224,58	5.209,62	61	63	62
Ap.Compulsória	0	0	0	-	-	-	0	0	0
Ap.Invalidez	0	0	0	-	-	-	0	0	0
Pensionistas	14	14	28	1.306,40	1.590,90	1.448,65	51	55	53

Tais estatísticas também podem ser visualizadas no Gráfico 1, que descreve a distribuição dos servidores por categoria e por sexo. Através desse gráfico é possível verificar que a maioria da população coberta está em atividade e é do sexo feminino, correspondente a 324 servidores.

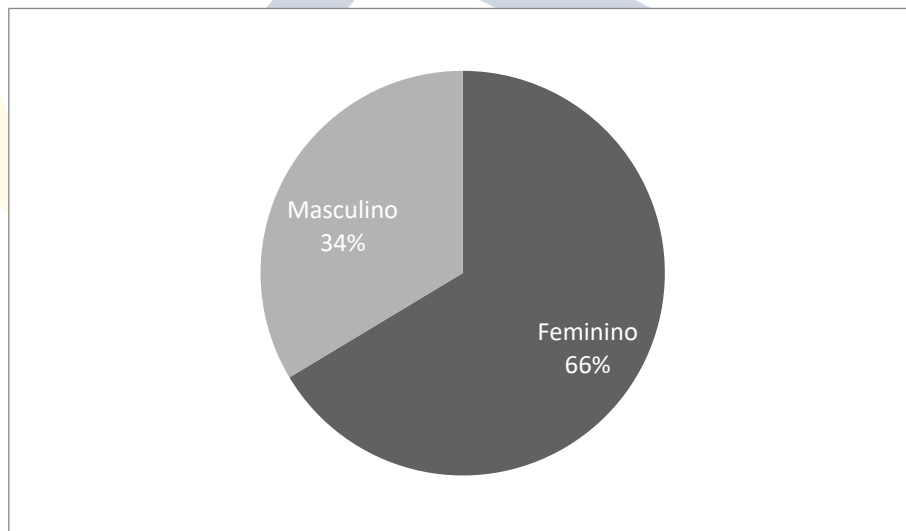


**Gráfico 1: Número de servidores por sexo**



Salientamos que o fato da população ser majoritariamente do sexo feminino (66%) contribui para custos maiores para o plano de previdência, uma vez que a mulher se aposenta mais cedo que o homem e tem expectativas de vida superiores.

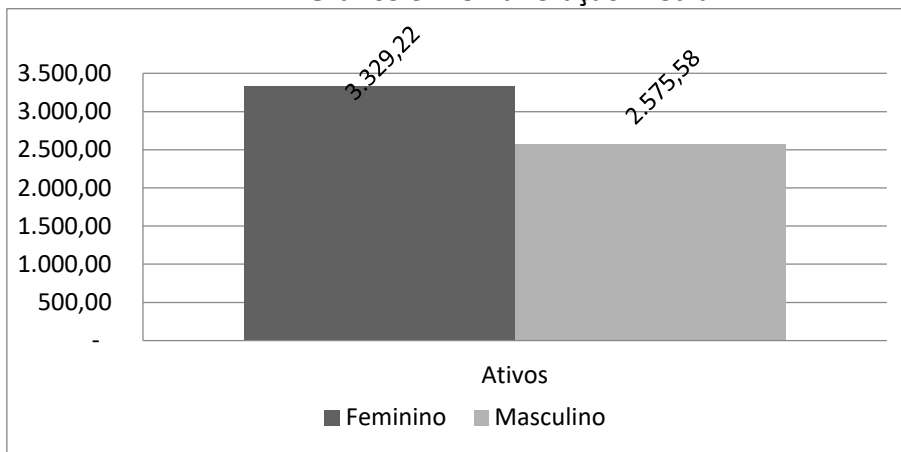
**Gráfico 2: Distribuição da população por sexo**



Em relação à remuneração dos servidores, é possível observar que os servidores ativos possuem um salário médio em torno de R\$ 3.020,35, onde os homens têm remuneração inferior às mulheres.



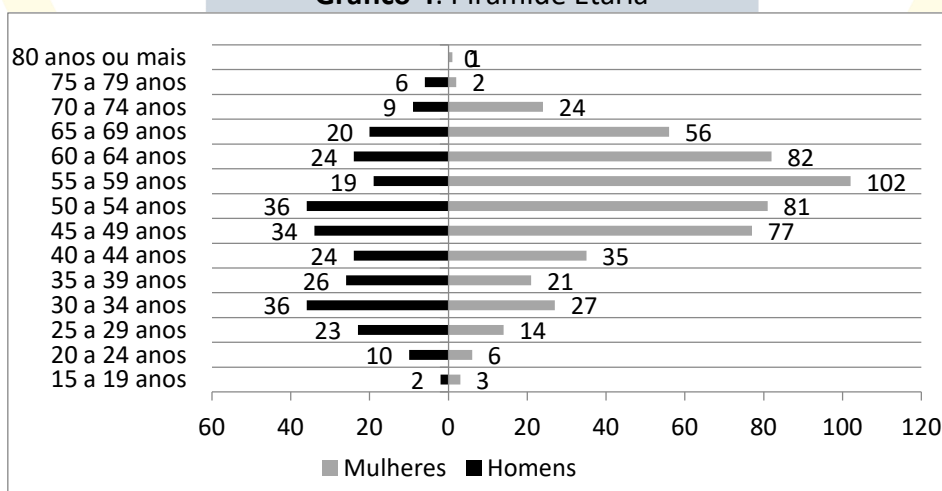
**Gráfico 3: Remuneração Média**



De acordo com o Gráfico 4, observa-se que a base da pirâmide é bastante estreita, significando que a população é razoavelmente madura, com uma grande quantidade de indivíduos concentrados entre as idades de 30 e 75 anos. Verifica-se que a idade média dos servidores ativos gira em torno de 46 anos.

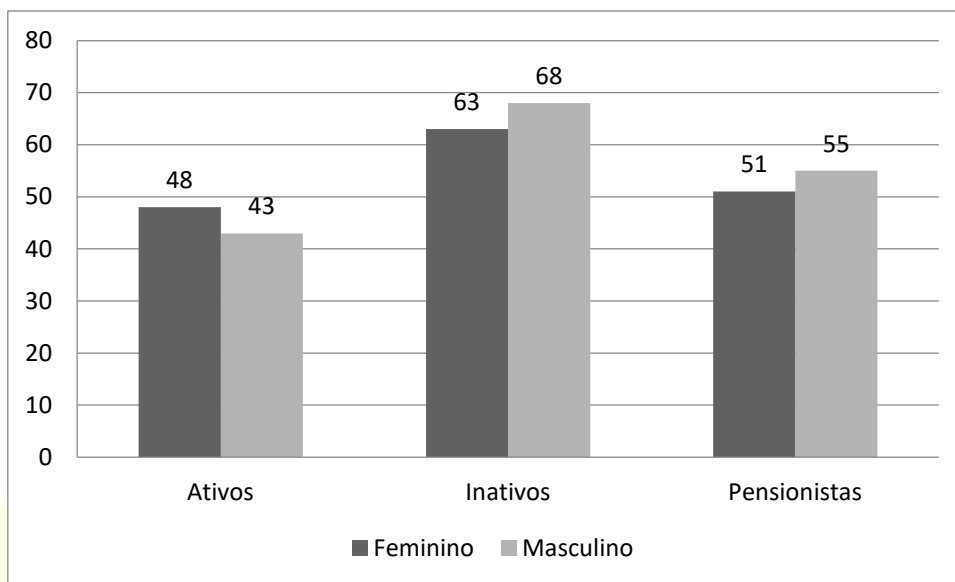
Já em referências aos servidores inativos e pensionistas, os primeiros possuem idade média de 63 anos, enquanto que as pensionistas têm idade média de 53 anos, conforme pode ser observado no gráfico adiante.

**Gráfico 4: Pirâmide Etária**





**Gráfico 5: Idade Média**



Verificou-se também que aproximadamente 26,23% (144) dos servidores ativos são professores e, destes, 72,22% (104) são do sexo feminino, conforme pode ser visualizado na tabela e nos gráficos adiante.

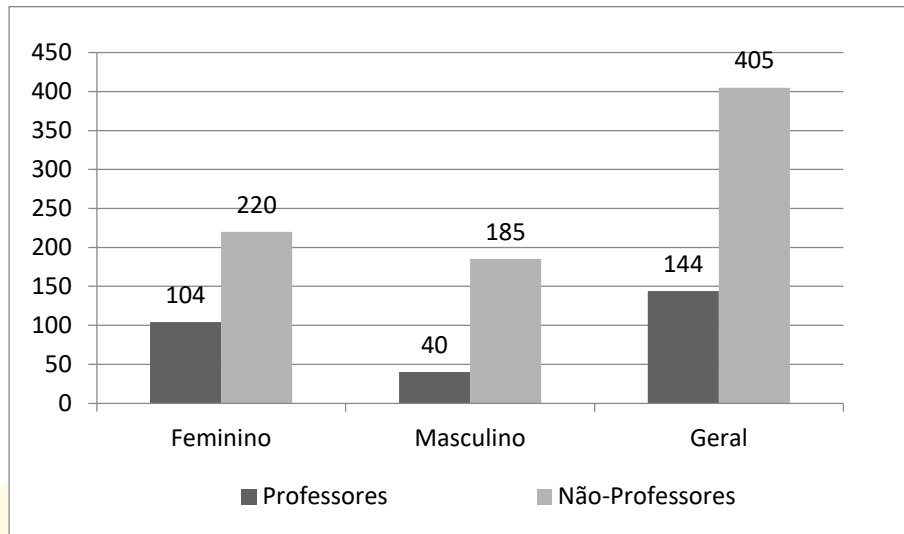
**Tabela 2:** Estatísticas da população – Professores e demais servidores

Ativos	Quantidade			Remuneração Média			Idade Média		
	Feminino	Masculino	Geral	Feminino	Masculino	Geral	Feminino	Masculino	Geral
Professores	104	40	144	4.981,88	4.718,71	4.908,78	48	41	46
Não-Professores	220	185	405	2.547,97	2.112,20	2.348,91	48	44	46

Observamos que a idade média dos servidores professores é igual a dos demais servidores. Para ambos os grupos, a idade média está em torno de 46 anos.

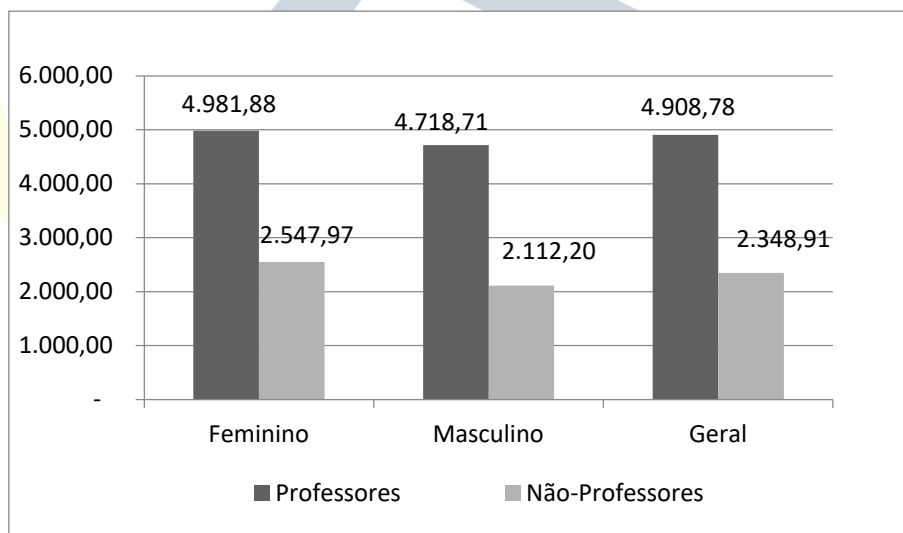


**Gráfico 6: Quantidade de servidores**



É possível observar pelo Gráfico 7 que o salário médio dos professores é bem superior ao dos demais servidores. Nesse contexto, contribuindo para custos mais elevados para o plano, uma vez que os professores se aposentam mais cedo e têm salários maiores.

**Gráfico 7: Salário Médio**

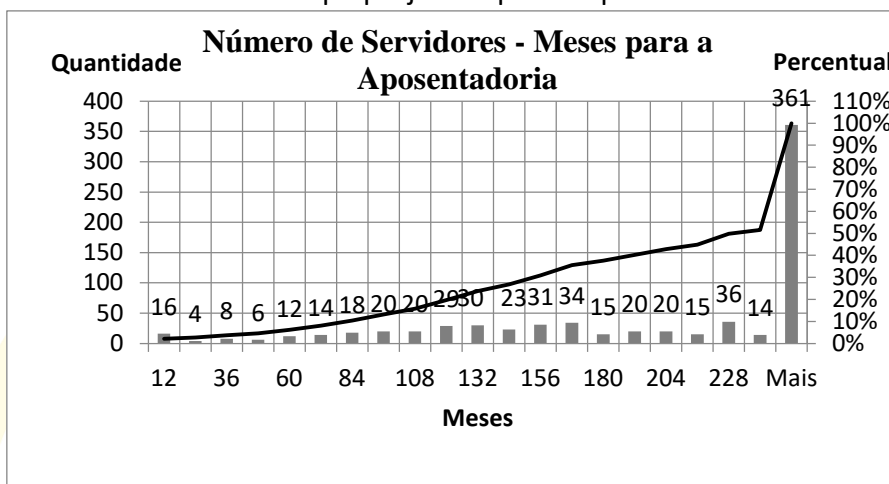


O Gráfico 8 traz informações sobre a quantidade projetada de servidores que poderão se aposentar nos próximos meses. É possível verificar que em torno de 1% dos atuais servidores estarão elegíveis a um benefício de aposentadoria nos próximos 12 meses. Isso compromete, sobremaneira, a aplicação dos recursos previdenciários, uma



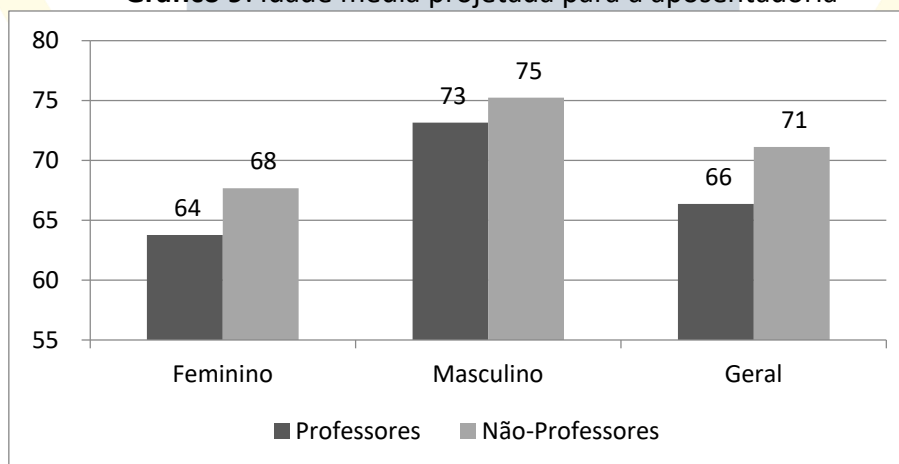
vez que haverá uma necessidade de liquidez no curto prazo em virtude do aumento da folha de proventos de aposentados. Além disso, é visto que aproximadamente 10% dos servidores atuais poderão estar aposentados nos próximos 5 anos

**Gráfico 8: Tempo projetado para a aposentadoria**



Adicionalmente, verificamos que a idade média de aposentadoria projetada para os professores do sexo masculino foi de 73 anos e 75 anos para os demais servidores homens, de acordo com o demonstrado por meio do Gráfico 9. Já para as mulheres, verificamos que a idade média projetada para a aposentadoria das professoras foi de 64 anos e 68 para as demais mulheres.

**Gráfico 9: Idade média projetada para a aposentadoria**





### 3. BASES TÉCNICAS

#### 3.1. HIPÓTESES ATUARIAIS

As premissas e hipóteses utilizadas na presente avaliação atuarial atendem a todas as especificações contidas na legislação em vigor e buscam representar as características da massa de segurados bem como retratar a realidade aos parâmetros biométricos, financeiros e econômicos aplicados ao tipo de estudo atuarial.

**Quadro 1:** Premissas Atuariais

HIPÓTESE	VALOR
Sobrevivência de válidos	IBGE
Mortalidade de válidos	IBGE
Sobrevivência de inválidos	IBGE
Mortalidade de inválidos	IBGE
Entrada em invalidez	Álvaro Vindas
Crescimento Salarial	1%
Composição Familiar do Servidor	Cônjuge da mesma idade do servidor
Idade de ingresso no mercado de trabalho	30 anos
Taxa de Juros	5,49%

Não foi utilizada nenhuma hipótese de inflação nesta avaliação atuarial uma vez que todas as variáveis financeiras são influenciadas por esta variável na mesma dimensão e período. A presente avaliação atuarial tratou apenas dos servidores civis



integrantes da geração atual, bem como dos atuais aposentados e pensionistas, não sendo utilizada a hipótese de reposição de servidores.

### **3.2. ALÍQUOTAS DE CONTRIBUIÇÃO**

O Município adota atualmente, através da Lei Municipal 1669/2024, as alíquotas de 14% patronal e 14% segurados, que foram utilizadas para efeito da projeção atuarial e verificação do comportamento das receitas e despesas previdenciárias. Foi estimada uma contribuição de 14% sobre a parcela do benefício dos aposentados e pensionistas que excede R\$ 1.518,00, conforme determina o Art. 20º da Lei Municipal 1472/2021.

### **3.3. REGRAS DE ELEGIBILIDADES**

Consideram-se as regras constantes da Emenda Constitucional - EC nº 41/03, Emenda Constitucional - EC nº 47/05, Emenda Constitucional - EC nº 103/19 e Lei Municipal 1519/2022. A data da aposentadoria programada do servidor foi calculada aplicando-se todas as regras pertinentes e selecionando-se a primeira data de elegibilidade ao benefício.

### **3.4. REGIME FINANCEIRO E MÉTODO DE CUSTEIO**

O Regime financeiro adotado para o cálculo das aposentadorias e pensões foi o de capitalização, tendo este regime uma estrutura técnica de forma que as contribuições pagas por todos os servidores e o Ente, incorporando-se às reservas matemáticas, sejam suficientes para manter o compromisso total do regime próprio de previdência social para com os participantes, sem que seja necessária a utilização de outros recursos, caso as premissas estabelecidas para o plano previdenciário se verifiquem.

No cálculo do resultado atuarial com a atual geração de servidores ativos, inativos e pensionistas comparou-se o valor atual das obrigações futuras contra o valor atual das contribuições futuras, tendo sido usado o método agregado para o cálculo das provisões matemáticas prospectivas.



A análise do fluxo de caixa (projeções atuariais) pressupõe o acompanhamento das receitas e despesas, bem como, seu correspondente saldo através desta diferença destas duas variáveis somadas ao ativo do plano na data da avaliação quando existente.

#### **4. RESULTADOS DA AVALIAÇÃO ATUARIAL**

Os resultados da avaliação atuarial do Plano Previdenciário, na data-base de dezembro/2025, estão apresentados nos Anexos I – Balanço Atuarial e II – Projeções Atuariais. O balanço atuarial retrata a situação, em valores presentes, do equilíbrio atuarial existente na data da avaliação.

O balanço atuarial está dividido nas contas de ativo e passivo, tendo estas últimas uma subdivisão em benefícios a conceder e concedidos. Os benefícios a conceder representam as obrigações do regime de previdência para com os atuais servidores ativos e dependentes que ainda não estão em gozo de qualquer benefício. Já os benefícios concedidos representam as obrigações com o pagamento futuro dos benefícios dos atuais aposentados e pensionistas.

Todos os valores que constam do passivo e ativo estão expressos em moeda de dezembro/2025 e foram calculados considerando-se as probabilidades de ocorrência dos eventos determinantes da concessão dos benefícios (sobrevivência, morte, invalidez, etc.) e uma taxa de juros igual a 5,49% ao ano, de forma a quantificar na análise o efeito do valor do dinheiro no tempo.

No lado do ativo, encontram-se as contas de receitas do regime de previdência, representadas pelos valores presentes atuariais das contribuições dos servidores ativos, inativos, pensionistas e do Ente. Essas contribuições foram calculadas considerando-se as alíquotas atualmente em vigor.

No caso específico sob análise é registrado um déficit atuarial em torno de R\$ 104 milhões. Esse déficit deve ser entendido como o montante de recursos necessário ao equilíbrio do regime de previdência, caso fossem mantidas as alíquotas de



**SOLVENCY**

CONSULTORIA ATUARIAL



Documento Assinado Digitalmente por: ROBERTO MARCELO BORBA ALVES  
Acesse em: <https://stc.ecepe.tc.br/epp/validaDoc.seam> Código do documento: 0db6510c-eb7a-4244-ae3-1c76c8294f76

contribuição. O déficit do plano é obtido subtraindo-se o valor presente das contribuições futuras (R\$ 87 milhões), somadas ao patrimônio líquido do fundo (R\$ 52 milhões) e à provisão de compensação financeira a receber (R\$ 5 milhões), do valor presente dos benefícios futuros (R\$ 242 milhões).

Nas Projeções Atuariais, influenciadas pelas hipóteses e premissas atuariais, estão demonstrados os valores a receber e pagar a todos os servidores, permitindo uma idéia mais precisa das insuficiências financeiras esperadas para cada exercício futuro. Nos fluxos apresentados não está incluído o valor da compensação previdenciária a receber de outro regime de previdência.

Os resultados aqui apresentados foram obtidos a partir do uso de técnicas atuariais aceitas internacionalmente e de parâmetros estabelecidos nos normativos anteriormente descritos. Convém ressaltar que a qualidade dos resultados depende fundamentalmente da consistência dos dados cadastrais e da adequabilidade das hipóteses utilizadas no estudo. A inadequação das hipóteses ou os erros que porventura tenham remanescido na base cadastral serão corrigidos na medida em que as reavaliações atuariais anuais forem sendo efetivadas.

## 5. PLANO DE CUSTEIO

**Tabela 3: Custeio do Plano**

CONTRIBUINTE	CUSTO NORMAL - %	CUSTO SUPLEMENTAR - %
Ente Público	14,00	APORTE
Servidor Ativo	14,00	
Servidor Aposentado	14,00	
Pensionista	14,00	



**Tabela 4:** Custeio do Plano por Tipo de Benefício

BENEFÍCIO	CUSTO NORMAL-%
Aposentadoria por Idade, Tempo de Contribuição e Compulsória	15,62%
Aposentadoria por Invalidez	2,75%
Pensão por Morte de Segurado Ativo	5,00%
Pensão por Morte de Aposentado por Idade, Tempo de Contribuição e Compulsória	4,03%
Pensão por Morte de Aposentado por Invalidez	0,60%

## 6. PARECER ATUARIAL

Esta Avaliação Atuarial do Regime Próprio de Previdência Social dos Servidores Públicos do Município de Agrestina – PE constatou um custo normal que garante o equilíbrio do plano do momento desta avaliação em diante de 28%, sendo 14% para o servidor ativo e 14% para o Ente Público, além da contribuição de 14% sobre a parcela do benefício dos aposentados e pensionistas que excede um salário-mínimo e a existência de um déficit atuarial de R\$102.192.931,23 milhões.

Vale lembrar que este montante é o que falta hoje para compor as reservas matemáticas necessárias para o pagamento dos benefícios programados e deles decorrentes até o último sobrevivente do grupo previdenciário (Ativos, Aposentados e Pensionistas), bem como, de todos possíveis benefícios de riscos que poderão surgir ao longo da trajetória previdenciária desta massa.

Por fim, cabe salientar que a cobertura dos gastos de administração da unidade gestora do RPPS é custeada conforme Art. 1º da Lei Municipal nº 1669, de 10 de dezembro de 2024. O percentual para custeio das despesas administrativas será de



**SOLVENCY**  
CONSULTORIA ATUARIAL



Documento Assinado Digitalmente por: ROBERTO MARCELO BORBA ALVES  
Acesse em: <https://stee.tcepe.tc.br/epp/validaDoc.seam> Código do documento: 0db6510c-eb7a-4244-ae3-1c76c8294f76

2,3% incidentes sobre o somatório da remuneração de contribuição de todos os segurados ativos, aposentados e pensionistas no exercício anterior.

## I. Qualidade do Cadastro

O cadastro disponibilizado pelo RPPS apresentou qualidade razoável, requerendo por parte dos dirigentes do ente, revisão, manutenção e atualização dos dados correspondentes, visando à fidedignidade dos mesmos para uma correta mensuração das obrigações previdenciárias. Em 31/12/2025, o referido cadastro apresentava 549 servidores ativos, 223 servidores inativos e 28 pensionistas.

Verificou-se que 66% da população coberta são do sexo feminino e 26,23% dos atuais servidores ativos são professores. Adicionalmente, verificamos que a idade média de aposentadoria projetada para os professores foi de 73 anos e para as professoras, 64 anos de idade. Já para os demais homens, a idade média projetada para a aposentadoria foi de 75 anos, e para as mulheres de 68 anos, de acordo com os dados cadastrais e com as regras definidas na Constituição Federal e suas respectivas emendas.

## II. Hipóteses Adotadas na Avaliação Atuarial

As hipóteses adotadas nesta avaliação tiveram por fundamentação o cenário macroeconômico nacional, bem como o disposto na legislação aplicável, especificamente a Portaria nº 1467, de 02 de junho de 2022.

Diante da ausência de dados não foi possível efetuar teste de aderência quanto às tábuas de sobrevivência de válidos e inválidos, bem como quanto à tábua de entrada em invalidez adotadas nesta avaliação, entretanto julgamos adequadas as tábuas previstas no art. 6º da resolução supramencionada para representar o comportamento da força de mortalidade do grupo de ativos e inativos do RPPS.

A taxa de juros atuariais adotada foi de 5,49% (cinco vírgula quarenta e nove por cento) ao ano, devendo ser continuamente reavaliada, tendo em vista que há uma



**SOLVENCY**  
CONSULTORIA ATUARIAL



Documento Assinado Digitalmente por: ROBERTO MARCELO BORBA ALVES  
Acesse em: <https://stee.tcepe.tc.br/epp/validaDoc.seam> Código do documento: 0db510c-eb7a-4244-ae3-1c76c8294f76

tendência de redução da expectativa de rentabilidade dos investimentos no longo prazo.

Em relação à taxa de crescimento salarial, foi utilizada a hipótese de 1%, uma vez que nos últimos anos o valor da folha salarial foi fortemente influenciado pela adequação dos salários dos servidores, que tiveram um crescimento expressivo nos últimos anos, contribuindo para um aumento real na folha salarial, que não reflete o crescimento salarial do servidor público no longo prazo. A partir das próximas avaliações atuariais, essa influência será reduzida e será possível avaliar melhor a estatística de crescimento salarial dos servidores para fins elaboração de projeções atuariais de longo prazo.

Para a premissa de crescimento real dos benefícios, utilizamos o valor de 0%. A justificativa para a utilização deste valor se deve pelo fato de não haver previsão legal de reajuste real dos benefícios previdenciários. Considerou-se nesta avaliação que os indivíduos em média começam a trabalhar aos 32 anos de idade. Essa premissa é utilizada para fins de obtenção do tempo de contribuição do servidor em outro regime de previdência, anterior ao serviço público, para fins de projeção da data da aposentadoria. Sugerimos que o RPPS e o Ente Federativo faça um cadastramento dos servidores ativos para obter os valores exatos de tempo de contribuição em outros regimes de previdência.

Enfim, todas as variáveis adotadas nesta avaliação foram plenamente discutidas com os representantes do RPPS.

### **III. Ativo Líquido do Plano**

Na data desta avaliação atuarial o Plano Previdenciário apresentava patrimônio acumulado de R\$ 52.902.343,89 milhões, dos quais R\$ 4.907.363,43 correspondem a receita de alíquota patronal de diferenciada para professores conforme § 9º, Art. 1º da Lei nº 1669/2024, R\$ 6.153.946,03 correspondem a receita de alíquota patronal de diferenciada para profissionais da saúde conforme § 9º, Art. 1º da Lei nº 1669/2024 e



**SOLVENCY**  
CONSULTORIA ATUARIAL



Documento Assinado Digitalmente por: ROBERTO MARCELO BORBA ALVES  
Acesse em: <https://stee.tcepe.tc.br/epp/validaDoc.seam> Código do documento: 00b0cf10c-eb7a-4214-ae6f-1c7688294f76

R\$ 911.163,00 a saldos de acordos de parcelamentos segundo informações da unidade gestora do RPPS.

#### IV – Provisões Matemáticas para os próximos 12 meses

Conforme previsto na Portaria MTP Nº 1467/2022, apresentamos a projeção das provisões matemáticas para os próximos doze meses, calculadas pelo método recursivo de interpolação linear. Os valores estão apresentados em mil unidades.

**Tabela 6: Provisões 12 meses**

Mês	VABF- Concedidos	VACF- Apos.Pens.	PMBC	VABF-A Conceder	VACF-Ente	VACF- Servidores	PMBaC	VACompF A Receber
0	125.045,73	-	125.045,73	107.669,18	36.118,09	36.118,09	35.433,01	5.383,46
1	124.823,29	-	124.823,29	108.130,02	36.030,49	36.030,49	36.069,03	23.295,33
2	124.600,86	-	124.600,86	108.590,87	35.942,90	35.942,90	36.705,06	23.319,17
3	124.378,42	-	124.378,42	109.051,72	35.855,31	35.855,31	37.341,09	23.343,01
4	124.155,98	-	124.155,98	109.512,57	35.767,72	35.767,72	37.977,12	23.366,86
5	123.933,55	-	123.933,55	109.973,42	35.680,13	35.680,13	38.613,15	23.390,70
6	123.711,11	-	123.711,11	110.434,27	35.592,54	35.592,54	39.249,18	23.414,54
7	123.488,68	-	123.488,68	110.895,12	35.504,95	35.504,95	39.885,21	23.438,38
8	123.266,24	-	123.266,24	111.355,96	35.417,36	35.417,36	40.521,24	23.462,22
9	123.043,80	-	123.043,80	111.816,81	35.329,77	35.329,77	41.157,27	23.486,06
10	122.821,37	-	122.821,37	112.277,66	35.242,18	35.242,18	41.793,30	23.509,90
11	122.598,93	-	122.598,93	112.738,51	35.154,59	35.154,59	42.429,33	23.533,74
12	122.376,50	-	122.376,50	113.199,36	35.067,00	35.067,00	43.065,36	23.557,59

VABF – a Conceder: Valor Atual dos Benefícios Futuros (Benefícios a conceder)

VABF – Concedidos: Valor Atual dos Benefícios Futuros (Benefícios concedidos)

VACF – Apos. Pens.: Valor Atual das Contribuições Futuras do Servidores, Aposentados e Pensionistas (Benefícios Concedidos)

VACF – Ente: Valor Atual das Contribuições Futuras do Ente (Benefícios a Conceder)

VACF – Servidores : Valor Atual das Contribuições Futuras dos Servidores, Aposentados e Pensionistas (Benefícios a Conceder)



**SOLVENCY**  
CONSULTORIA ATUARIAL



Documento Assinado Digitalmente por: ROBERTO MARCELO BORBA ALVES  
Acesse em: <https://stee.tcepe.tc.br/epp/validaDoc.seam> Código do documento: 00bc510c-eb7a-4244-ae3-1c76c8294f76

VACompF – a Receber: Valor Atual da Compensação Financeira a Receber

PMBC: Provisão Matemática de Benefícios Concedidos

PMBaC: Provisão Matemática de Benefícios a Conceder

## **V – Compensação Previdenciária a Receber**

Para compensação previdenciária entre o RPPS e Regime Geral de Previdência Social – RGPS do INSS estimamos o valor da compensação a receber no valor correspondente a 5% (cinco por cento) do valor atual dos benefícios futuros, com base no art. 34, II, alínea “b” da Portaria MTP nº 1467, de 02 de junho de 2022.

O volume do déficit atuarial apurado pode ser reduzido na ocasião em que a Secretaria da Previdência Social – SPS reconheça os efetivos direitos a serem repassados através de compensação previdenciária para financiar o possível tempo de serviço passado dos servidores de cargo efetivo do RPPS.

Por isso, é importante que os gestores do RPSS providenciem recadastramento para averiguar essa situação, pois a compensação financeira a receber pode ser um fator preponderante para a obtenção de um resultado mais favorável ao plano previdenciário em estudo.

## **VI – Resultado Atuarial**

De acordo com as hipóteses atuariais, financeiras e demográficas adotadas, bem como as informações cadastrais e o patrimônio apresentado, o Plano Previdenciário apresenta um déficit atuarial no valor de R\$102.192.931,23 milhões, considerando-se a projeção futura de receitas e despesas previdenciárias.

Adicionalmente, o RPPS está adotando procedimentos para fins de recebimento de recursos decorrentes de compensação previdenciária. Portanto, para garantia total do equilíbrio atuarial do plano de benefícios, sugerimos a manutenção do atual plano de custeio sendo 14% para o servidor e 14% para o Ente, além da contribuição de 14% sobre a parcela do benefício dos aposentados e pensionistas que excede um salário-



mínimo, bem como o reescalonamento das alíquotas suplementares definidas através da Lei Municipal 1669/2024, a ser implementado através de Lei Municipal conforme Tabela 7.

**Tabela7: Plano de Equacionamento**

ANO	DÉFICIT ATUARIAL	AMORTIZAÇÃO	JUROS	PRESTAÇÃO	FOLHA SALARIAL	C.S* (%)	C.S* (R\$)	APORTE
	-102.192.931,23							
2026	-103.853.669,72	-1.660.738,49	5.610.391,92	3.949.653,43	21.771.817,27	0,00%	0,00	3.949.653,43
2027	-103.833.657,07	20.012,65	5.701.566,47	5.721.579,12	21.989.535,44	0,00%	0,00	5.721.579,12
2028	-103.833.576,48	80,60	5.700.467,77	5.700.548,37	22.209.430,79	0,00%	0,00	5.700.548,37
2029	-103.647.374,98	186.201,49	5.700.463,35	5.886.664,84	22.431.525,10	0,00%	0,00	5.886.664,84
2030	-103.457.582,28	189.792,70	5.690.240,89	5.880.033,59	22.655.840,35	0,00%	0,00	5.880.033,59
2031	-102.256.642,50	1.200.939,78	5.679.821,27	6.880.761,05	22.882.398,76	0,00%	0,00	6.880.761,05
2032	-101.232.190,73	1.024.451,77	5.613.889,67	6.638.341,44	23.111.222,74	0,00%	0,00	6.638.341,44
2033	-100.085.113,14	1.147.077,59	5.557.647,27	6.704.724,86	23.342.334,97	0,00%	0,00	6.704.724,86
2034	-97.808.013,74	2.277.099,40	5.494.672,71	7.771.772,11	23.575.758,32	0,00%	0,00	7.771.772,11
2035	-95.338.183,87	2.469.829,88	5.369.659,95	7.839.489,83	23.811.515,90	0,00%	0,00	7.839.489,83
2036	-92.518.936,28	2.819.247,59	5.234.066,29	8.053.313,88	24.049.631,06	0,00%	0,00	8.053.313,88
2037	-89.474.378,86	3.044.557,42	5.079.289,60	8.123.847,02	24.290.127,37	0,00%	0,00	8.123.847,02
2038	-86.191.436,77	3.282.942,09	4.912.143,40	8.195.085,49	24.533.028,65	0,00%	0,00	8.195.085,49
2039	-82.656.310,31	3.535.126,46	4.731.909,88	8.267.036,34	24.778.358,93	0,00%	0,00	8.267.036,34
2040	-78.854.435,05	3.801.875,26	4.537.831,44	8.339.706,70	25.026.142,52	0,00%	0,00	8.339.706,70
2041	-74.770.439,76	4.083.995,29	4.329.108,48	8.413.103,77	25.276.403,95	0,00%	0,00	8.413.103,77
2042	-70.388.102,10	4.382.337,67	4.104.897,14	8.487.234,81	25.529.167,99	0,00%	0,00	8.487.234,81
2043	-65.690.301,74	4.697.800,35	3.864.306,81	8.562.107,16	25.784.459,67	0,00%	0,00	8.562.107,16
2044	-60.658.971,08	5.031.330,66	3.606.397,57	8.637.728,23	26.042.304,27	0,00%	0,00	8.637.728,23
2045	-55.275.043,08	5.383.928,00	3.330.177,51	8.714.105,51	26.302.727,31	0,00%	0,00	8.714.105,51
2046	-49.518.396,37	5.756.646,70	3.034.599,87	8.791.246,57	26.565.754,58	0,00%	0,00	8.791.246,57
2047	-43.367.797,31	6.150.599,07	2.718.559,96	8.869.159,03	26.831.412,13	0,00%	0,00	8.869.159,03
2048	-36.800.838,76	6.566.958,55	2.380.892,07	8.947.850,62	27.099.726,25	0,00%	0,00	8.947.850,62
2049	-30.793.875,68	6.006.963,08	2.020.366,05	8.027.329,13	27.370.723,51	0,00%	0,00	8.027.329,13
2050	-24.376.857,03	6.417.018,65	1.690.583,77	8.107.602,42	27.644.430,75	0,00%	0,00	8.107.602,42
2051	-17.526.468,04	6.850.388,99	1.338.289,45	8.188.678,44	27.920.875,05	0,00%	0,00	8.188.678,44
2052	-10.218.105,91	7.308.362,13	962.203,10	8.270.565,23	28.200.083,80	0,00%	0,00	8.270.565,23
2053	-2.425.809,04	7.792.296,87	560.974,01	8.353.270,88	28.482.084,64	0,00%	0,00	8.353.270,88
2054	5.877.817,63	8.303.626,67	133.176,92	8.436.803,59	28.766.905,49	0,00%	0,00	8.436.803,59

A manutenção deste plano se dará até a próxima avaliação atuarial, ocasião em que, o nível de contribuição deverá ser reavaliado.

Cabe salientar que caso o RPPS não consiga formar reservas e capitalizar os recursos previdenciários será necessário adotar uma outra forma de equacionamento como a segregação de massas, cuja implantação deverá ser analisada na próxima avaliação atuarial.



**SOLVENCY**  
CONSULTORIA ATUARIAL



Documento Assinado Digitalmente por: ROBERTO MARCELO BORBA ALVES  
Acesse em: <https://etec.icepe.tc.br/epp/validaDoc.seam> Código do documento: 0db6510c-eb7a-4244-ae3-1c76c8294f76

## VII – Considerações Finais

É necessário sempre averiguar a capacidade do Ente em honrar seus compromissos e a extrema necessidade de formação de reservas matemáticas, constituídas de forma capitalizada que é a melhor forma de termos a garantia para o pagamento de benefícios, bem como, tentar absorver do mercado financeiro recursos através das aplicações que podem diminuir este volume de déficit sem ter que sacrificar os cofres públicos na sua totalidade apresentada.

Por fim, o Ente Municipal é responsável por eventuais insuficiências financeiras referentes à garantia do pagamento dos benefícios.

Recife – PE, 18 de março de 2026.

**Jorge Tiago Moura Cruz**

**Atuário – MIBA 3.286**



**SOLVENCY**  
CONSULTORIA ATUARIAL



Documento Assinado Digitalmente por: ROBERTO MARCELO BORBA ALVES  
Acesse em: <https://stc.ecepe.tc.br/pppvalkaladoc.seam> Código do documento: 0db0510c-bb7a-4244-ae03-1c76c8294f76

ANEXO I - BALANÇO ATUARIAL  
DATA-BASE: DEZEMBRO/2025

ATIVO		PASSIVO	
Aplicações Financeiras do RPPS	52.902.343,89	Valor Presente Atuarial dos Benefícios Concedidos	135.283.919,50
Valor Presente Atuarial das Contribuições	82.474.361,67	Valor Presente Atuarial dos Benefícios a Conceder	107.669.176,10
Compensação a Receber	5.383.458,80	Aposentadorias	70.641.779,65
Déficit(+)/Superavit(-) Atuarial	102.192.931,23	Pensões	37.027.396,45
<b>TOTAL</b>	<b>242.953.095,60</b>	<b>TOTAL</b>	<b>242.953.095,60</b>



**ANEXO II – PROJEÇÕES ATUARIAIS**  
ATUAL GERAÇÃO DE SERVIDORES, INATIVOS E PENSIONISTAS  
VALORES CORRENTES

EXERCÍCIO	RECEITAS PREVIDENCIÁRIAS	DESPESAS PREVIDENCIÁRIAS	RESULTADO PREVIDENCIÁRIO
	Valor (A)	Valor (B)	Valor
2026	5.770.195,60	10.139.084,16	48.533.455,33
2027	5.775.337,64	10.278.080,86	46.311.784,52
2028	5.780.276,32	10.411.129,04	43.857.585,67
2029	5.775.590,09	10.572.323,52	41.122.158,76
2030	5.754.224,52	10.783.447,44	38.025.677,31
2031	5.736.450,61	10.976.979,41	34.572.355,34
2032	5.694.488,27	11.232.911,31	30.658.833,01
2033	5.649.979,02	11.490.893,49	26.258.883,69
2034	5.421.775,03	12.428.429,70	20.486.396,55
2035	5.297.682,92	12.927.905,04	13.819.035,07
2036	5.104.216,86	13.661.144,89	5.911.601,68
2037	4.857.378,50	14.544.273,85	-3.497.448,39
2038	4.712.564,39	15.018.525,58	-10.305.961,19
2039	4.441.183,82	15.887.267,46	-11.446.083,65
2040	4.211.356,39	16.535.733,06	-12.324.376,67
2041	4.069.584,76	16.879.417,65	-12.809.832,89
2042	3.860.469,70	17.437.684,88	-13.577.215,17
2043	3.782.117,52	17.484.665,95	-13.702.548,43
2044	3.632.550,36	17.733.092,51	-14.100.542,14



**ANEXO II – PROJEÇÕES ATUARIAIS**  
ATUAL GERAÇÃO DE SERVIDORES, INATIVOS E PENSIONISTAS  
VALORES CORRENTES

EXERCÍCIO	RECEITAS PREVIDENCIÁRIAS	DESPESAS PREVIDENCIÁRIAS	RESULTADO PREVIDENCIÁRIO
	Valor (A)	Valor (B)	Valor
2045	3.463.920,24	18.008.698,04	-14.544.777,79
2046	3.372.865,41	17.970.429,00	-14.597.563,60
2047	3.280.783,69	17.902.620,40	-14.621.836,71
2048	3.228.871,85	17.644.891,20	-14.416.019,35
2049	3.107.522,97	17.564.890,45	-14.457.367,48
2050	3.053.974,52	17.226.550,20	-14.172.575,68
2051	2.974.111,48	16.932.712,29	-13.958.600,81
2052	2.884.202,53	16.626.044,02	-13.741.841,49
2053	2.774.140,69	16.353.615,04	-13.579.474,34
2054	2.643.487,15	16.104.725,34	-13.461.238,19
2055	2.533.627,91	15.760.900,15	-13.227.272,24
2056	2.440.389,46	15.333.828,96	-12.893.439,50
2057	2.314.781,64	14.970.575,23	-12.655.793,58
2058	2.259.007,76	14.371.046,04	-12.112.038,28
2059	2.181.094,30	13.822.751,00	-11.641.656,70
2060	1.950.449,77	13.749.810,29	-11.799.360,52
2061	1.830.223,95	13.305.279,08	-11.475.055,13
2062	1.719.975,45	12.811.590,62	-11.091.615,17
2063	1.601.003,22	12.348.234,09	-10.747.230,87
2064	1.544.493,26	11.685.094,47	-10.140.601,21



**SOLVENCY**  
CONSULTORIA ATUARIAL



Documento Assinado Digitalmente por: ROBERTO MARCELO BORBA ALVES  
Acesse em: <https://stee.rcepe.tc.br/epp/validarDoc.seam> Código do documento: 0db6510c-eb7a-4244-ae3-1c76c8294f76

**ANEXO II – PROJEÇÕES ATUARIAIS**  
ATUAL GERAÇÃO DE SERVIDORES, INATIVOS E PENSIONISTAS  
VALORES CORRENTES

EXERCÍCIO	RECEITAS PREVIDENCIÁRIAS	DESPESAS PREVIDENCIÁRIAS	RESULTADO PREVIDENCIÁRIO
	Valor (A)	Valor (B)	Valor
2065	1.418.436,16	11.249.317,87	-9.830.881,71
2066	1.162.712,20	11.228.229,51	-10.065.517,31
2067	1.089.129,29	10.645.003,17	-9.555.873,88
2068	997.041,73	10.134.510,89	-9.137.469,16
2069	879.150,42	9.721.934,42	-8.842.784,01
2070	791.633,27	9.230.919,86	-8.439.286,59
2071	727.372,38	8.698.936,39	-7.971.564,02
2072	661.302,17	8.197.008,93	-7.535.706,76
2073	565.551,60	7.810.390,69	-7.244.839,09
2074	511.616,10	7.323.188,65	-6.811.572,56
2075	465.927,94	6.842.155,97	-6.376.228,03
2076	417.163,08	6.398.143,03	-5.980.979,95
2077	381.727,81	5.942.908,60	-5.561.180,80
2078	321.525,08	5.588.976,86	-5.267.451,78
2079	297.740,37	5.156.231,82	-4.858.491,46
2080	249.280,18	4.821.892,71	-4.572.612,52
2081	219.707,99	4.459.675,37	-4.239.967,38
2082	201.350,13	4.089.945,66	-3.888.595,53
2083	183.961,29	3.739.528,52	-3.555.567,23
2084	167.418,83	3.405.956,05	-3.238.537,22



**ANEXO II – PROJEÇÕES ATUARIAIS**  
ATUAL GERAÇÃO DE SERVIDORES, INATIVOS E PENSIONISTAS  
VALORES CORRENTES

EXERCÍCIO	RECEITAS PREVIDENCIÁRIAS	DESPESAS PREVIDENCIÁRIAS	RESULTADO PREVIDENCIÁRIO
	Valor (A)	Valor (B)	Valor
2085	151.613,79	3.087.041,68	-2.935.427,89
2086	136.508,89	2.782.037,15	-2.645.528,26
2087	122.100,53	2.490.878,97	-2.368.778,45
2088	108.395,77	2.213.725,47	-2.105.329,71
2089	95.451,17	1.951.727,49	-1.856.276,32
2090	83.316,25	1.705.896,85	-1.622.580,60
2091	72.004,47	1.476.524,88	-1.404.520,41
2092	61.500,64	1.263.330,14	-1.201.829,50
2093	51.799,11	1.066.221,41	-1.014.422,30
2094	42.946,32	886.148,73	-843.202,41
2095	35.018,01	724.647,94	-689.629,93
2096	28.064,83	582.751,79	-554.686,96
2097	22.109,32	460.930,05	-438.820,73
2098	17.122,37	358.618,63	-341.496,26
2099	13.022,15	274.197,29	-261.175,15
2100	9.706,96	205.647,42	-195.940,46



**ANEXO II – PROJEÇÕES ATUARIAIS**  
ATUAL GERAÇÃO DE SERVIDORES, INATIVOS E PENSIONISTAS  
VALORES CORRENTES

EXERCÍCIO	RECEITAS PREVIDENCIÁRIAS	DESPESAS PREVIDENCIÁRIAS	RESULTADO PREVIDENCIÁRIO
	Valor (A)	Valor (B)	Valor

FONTES: Técnico responsável pelo cálculo.

NOTAS:

- 1 - As alíquotas de contribuição consideradas foram de 14,00% para os servidores ativos e de 14% para o Ente.
- 2 - Nas despesas previdenciárias não estão incluídos os benefícios de auxílios.
- 3 - Nos fluxos de receitas e despesas não está considerada a hipótese de crescimento por produtividade.
- 4 - As contribuições dos servidores inativos e pensionistas foram consideradas de 14,00% sobre a parcela excedente a R\$ 1.621,00.
- 5 - Os benefícios foram calculados em conformidade com as disposições da Emenda Constitucional nº 41/03 e Emenda Constitucional nº 47/05 e Emenda Constitucional nº 103/19 e Lei Municipal 1519/2022



# SOLVENCY

CONSULTORIA ATUARIAL

## ANEXO III – PROVISÕES MATEMÁTICAS

PROVISÕES MATEMÁTICAS – CONTABILIDADE – DATA-BASE: 31/12/2025



Documento Assinado Digitalmente por: ROBERTO MARCELO BORBA ALVES  
Acesse em: <https://stee.tcepe.tc.br/epp/validaDoc.seam> Código do documento: 0db6510c-eb7a-4244-ae33-1c76c8294f76

Operação	Plano de Contas		R\$
C	2.2.7.2.1.00.00	<b>PROVISÕES MATEMÁTICAS PREVIDENCIÁRIAS A LONGO PRAZO - CONSOLIDAÇÃO</b>	<b>155.095.275,12</b>
C	2.2.7.2.1.01.00	<b>FUNDO EM REPARTIÇÃO - PROVISÕES DE BENEFÍCIOS CONCEDIDOS</b>	<b>0,00</b>
C	2.2.7.2.1.01.01	APOSENTADORIAS/PENSÕES CONCEDIDAS DO FUNDO EM REPARTIÇÃO DO RPPS	-
D	2.2.7.2.1.01.99	OUTRAS DEDUÇÕES: Contribuições do Ente	-
D	2.2.7.2.1.01.03	CONTRIBUIÇÕES DO APOSENTADO PARA O FUNDO EM REPARTIÇÃO DO RPPS	-
D	2.2.7.2.1.01.04	CONTRIBUIÇÕES DO PENSIONISTA PARA O FUNDO EM REPARTIÇÃO DO RPPS	-
D	2.2.7.2.1.01.05	COMPENSAÇÃO PREVIDENCIÁRIA DO FUNDO EM REPARTIÇÃO DO RPPS	-
D	2.2.7.2.2.01.01	COBERTURA DE INSUFICIÊNCIA FINANCEIRA - FUNDO EM REPARTIÇÃO - BENEFÍCIOS CONCEDIDOS	-
C	2.2.7.2.1.02.00	<b>FUNDO EM REPARTIÇÃO - PROVISÕES DE BENEFÍCIOS A CONCEDER</b>	<b>-</b>
C	2.2.7.2.1.02.01	APOSENTADORIAS/PENSÕES A CONCEDER DO FUNDO EM REPARTIÇÃO DO RPPS	-
D	2.2.7.2.1.02.02	CONTRIBUIÇÕES DO ENTE PARA O FUNDO EM REPARTIÇÃO DO RPPS	-
D	2.2.7.2.1.02.03	CONTRIBUIÇÕES DO SERVIDOR E FUTURO APOSENTADO/PENSIONISTA PARA O FUNDO EM REPARTIÇÃO DO RPPS	-
D	2.2.7.2.1.02.04	COMPENSAÇÃO PREVIDENCIÁRIA DO FUNDO EM REPARTIÇÃO DO RPPS	-
D	2.2.7.2.2.02.03	COBERTURA DE INSUFICIÊNCIA FINANCEIRA - FUNDO EM REPARTIÇÃO - BENEFÍCIOS A CONCEDER	-
C	2.2.7.2.1.03.00	<b>FUNDO EM CAPITALIZAÇÃO - PROVISÕES DE BENEFÍCIOS CONCEDIDOS</b>	<b>125.045.728,52</b>
C	2.2.7.2.1.03.01	APOSENTADORIAS/PENSÕES CONCEDIDAS DO FUNDO EM CAPITALIZAÇÃO DO RPPS	135.283.919,50
D	2.2.7.2.1.03.99	OUTRAS DEDUÇÕES: Contribuições do Ente	-
D	2.2.7.2.1.03.03	CONTRIBUIÇÕES DO APOSENTADO PARA O FUNDO EM CAPITALIZAÇÃO DO RPPS	10.127.526,37
D	2.2.7.2.1.03.04	CONTRIBUIÇÕES DO PENSIONISTA PARA O	110.664,61



# SOLVENCY

CONSULTORIA ATUARIAL



Documento Assinado Digitalmente por: ROBERTO MARCELO BORBA ALVES  
Acesse em: <https://ctee.rcepe.tc.br/epp/validaDoc.seam> Código do documento: 0db6510c-eb7a-4244-ae3-1c76c8294f76

FUNDO EM CAPITALIZAÇÃO DO RPPS			
D	2.2.7.2.1.03.05	COMPENSAÇÃO PREVIDENCIÁRIA DO FUNDO EM CAPITALIZAÇÃO DO RPPS	-
C	2.2.7.2.1.04.00	<b>FUNDO EM CAPITALIZAÇÃO - PROVISÕES DE BENEFÍCIOS A CONCEDER</b>	<b>30.049.546,60</b>
C	2.2.7.2.1.04.01	APOSENTADORIAS/PENSÕES A CONCEDER DO FUNDO EM CAPITALIZAÇÃO DO RPPS	107.669.176,10
D	2.2.7.2.1.04.02	CONTRIBUIÇÕES DO ENTE PARA O FUNDO EM CAPITALIZAÇÃO DO RPPS	36.118.085,35
D	2.2.7.2.1.04.03	CONTRIBUIÇÕES DO SERVIDOR E FUTURO APOSENTADO/PENSIONISTA PARA O FUNDO EM CAPITALIZAÇÃO DO RPPS	36.118.085,35
D	2.2.7.2.1.04.04	COMPENSAÇÃO PREVIDENCIÁRIA DO FUNDO EM CAPITALIZAÇÃO DO RPPS	5.383.458,80

D	1.2.1.1.2.08.00	<b>CRÉDITOS PARA AMORTIZAÇÃO DE DEFICIT ATUARIAL - FUNDO EM CAPITALIZAÇÃO - INTRA OFSS</b>	<b>93.102.975,83</b>
D	1.2.1.1.2.08.01	VALOR ATUAL DOS APORTES PARA COBERTURA DO DEFICIT ATUARIAL	-
D	1.2.1.1.2.08.02	VALOR ATUAL DA CONTRIBUIÇÃO PATRONAL SUPLEMENTAR PARA COBERTURA DO DEFICIT ATUARIAL	93.102.975,83
D	1.2.1.1.2.08.02	VALOR ATUAL DOS RECURSOS VINCULADOS POR LEI PARA COBERTURA DO DEFICIT ATUARIAL	-

C	2.2.7.9.2.00.00	<b>OUTRAS PROVISÕES A LONGO PRAZO - INTRA OFSS</b>	<b>93.102.975,83</b>
C	2.2.7.9.2.09.00	VALOR ATUAL DA OBRIGAÇÃO COM AMORTIZAÇÃO DE DÉFICIT ATUARIAL - FUNDO EM CAPITALIZAÇÃO - INTRA OFSS	93.102.975,83

C	2.3.6.2.0.00.00	<b>RESERVAS ATUARIAIS</b>	-
C	2.3.6.2.1.00.00	RESERVA ATUARIAL - CONSOLIDAÇÃO	-
C	2.3.6.2.1.01.00	RESERVA ATUARIAL - FUNDO EM CAPITALIZAÇÃO	-
C	2.3.6.2.1.01.01	RESERVA ATUARIAL PARA CONTIGÊNCIAS	-
C	2.3.6.2.1.01.02	RESERVA ATUARIAL PARA AJUSTES DO FUNDO	-



# SOLVENCY

CONSULTORIA ATUARIAL



Documento Assinado Digitalmente por: ROBERTO MARCELO BORBA ALVES  
Acesse em: <https://ctce.rcepe.br/epp/validaDoc.seam> Código do documento: 0db6510c-eb7a-4244-aec3-1c76c8294f76

<b>ATIVOS DO PLANO</b>		<b>52.902.343,89</b>
BANCOS CONTA MOVIMENTO	-	
INVESTIMENTO E APLICAÇÕES	40.929.871,43	
CRÉDITO A CURTO PRAZO	-	
CRÉDITO A LONGO PRAZO	11.972.472,46	
IMOBILIZADO	-	

<b>RESULTADO ATUARIAL</b>	
DÉFICIT ATUARIAL A EQUACIONAR	9.089.955,40
DÉFICIT ATUARIAL CALCULADO EM 31/12/2025	<b>102.192.931,23</b>

