

RELATÓRIO GERAL DE INVESTIMENTOS

 Janeiro/2026

LEMA

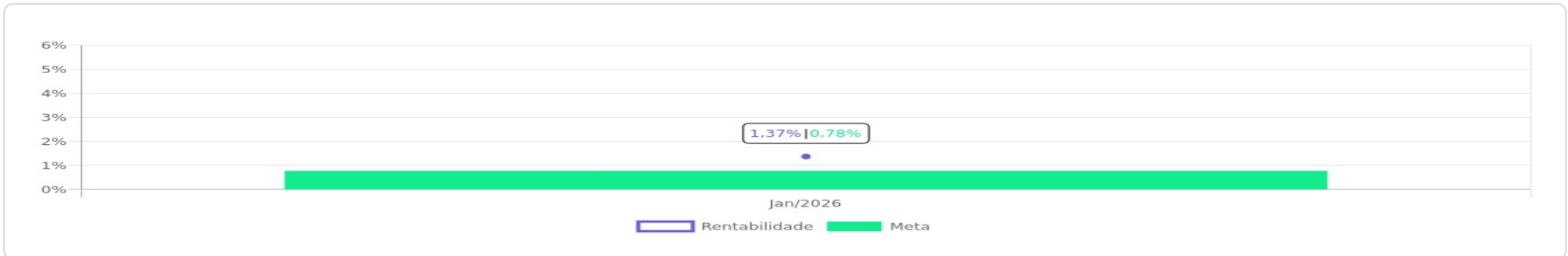


<p>Patrimônio</p> <p>R\$ 41.445.885,76</p>	<p>Rentabilidade</p> <table border="0"> <tr> <td>Mês</td> <td>Acum.</td> </tr> <tr> <td>1,37%</td> <td>1,37%</td> </tr> </table>	Mês	Acum.	1,37%	1,37%	<p>Meta</p> <table border="0"> <tr> <td>Mês</td> <td>Acum.</td> </tr> <tr> <td>0,78%</td> <td>0,78%</td> </tr> </table>	Mês	Acum.	0,78%	0,78%	<p>Gap</p> <table border="0"> <tr> <td>Mês</td> <td>Acum.</td> </tr> <tr> <td>0,60p.p.</td> <td>0,59p.p.</td> </tr> </table>	Mês	Acum.	0,60p.p.	0,59p.p.	<p>VaR_{1,252}</p> <p>0,13%</p>
Mês	Acum.															
1,37%	1,37%															
Mês	Acum.															
0,78%	0,78%															
Mês	Acum.															
0,60p.p.	0,59p.p.															




Evolução do Patrimônio

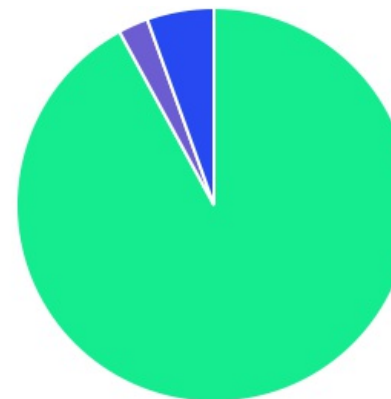






Comparativo (Rentabilidades | Metas)

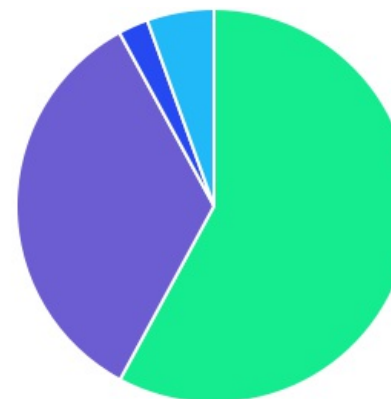





ATIVO	SALDO	CARTEIRA(%)	RESG.	CARÊN.	4.963	RETORNO (R\$)	(%)	TX ADM
BB IRF-M 1 TP FIC RF PREVID	R\$ 12.161.187,42	29,37%	D+0	-	7, I "b"	R\$ 146.971,94	1,15%	0,10%
BB IMA-B 5 FIC RF PREVID LP	R\$ 917.304,96	2,22%	D+1	-	7, I "b"	R\$ 10.712,00	1,18%	0,20%
BB TESOURO FIC RENDA FIXA SELIC	R\$ 2.853.410,83	6,89%	D+0	-	7, I "b"	R\$ 32.334,88	1,15%	0,20%
BB PREVIDENCIÁRIO RF TP VÉRTICE 2026...	R\$ 1.318.891,83	3,18%	D+0	17/08/26	7, I "b"	R\$ 15.069,85	1,16%	0,07%
CAIXA BRASIL IRF-M 1 TP FI RF	R\$ 5.031.400,84	12,15%	D+0	-	7, I "b"	R\$ 59.049,57	1,19%	0,20%
BB PREVID RF TP VÉRTICE ESP 2026 FIF ...	R\$ 1.686.969,81	4,07%	0	17/08/26	7, I "b"	R\$ 19.284,87	1,16%	0,06%
BB AUTOMÁTICO FIC RENDA FIXA CURTO ...	R\$ 0,00	0,00%	D+0	-	7, I "b"	R\$ 21,08	0,13%	1,75%
BB PERFIL FIC RF REF DI PREVIDENC	R\$ 5.180.334,96	12,51%	D+0	-	7, III "a"	R\$ 62.032,27	1,19%	0,20%
BNB PLUS FIC RF LP	R\$ 3.636.629,73	8,78%	D+1	-	7, III "a"	R\$ 41.327,05	1,15%	0,50%
CAIXA BRASIL FI RF REF DI LP	R\$ 5.339.053,67	12,89%	D+0	-	7, III "a"	R\$ 61.757,26	1,17%	0,20%
CAIXA SMALL CAPS ATIVO FI AÇÕES	R\$ 357.144,54	0,86%	D+3	-	8, I	R\$ 32.812,96	10,12%	1,50%
BB FATORIAL FIC AÇÕES	R\$ 660.218,90	1,59%	D+3	-	8, I	R\$ 49.033,08	8,02%	1,00%
CAIXA JUROS E MOEDAS FI MULTIMERCA...	R\$ 2.267.412,56	5,48%	D+0	-	10, I	R\$ 36.916,47	1,66%	0,70%
Total investimentos	R\$ 41.409.960,05	100,00%				R\$ 567.323,28	1,37%	
Disponibilidade	R\$ 35.925,71	-				-	-	
Total patrimônio	R\$ 41.445.885,76	100,00%				-	-	

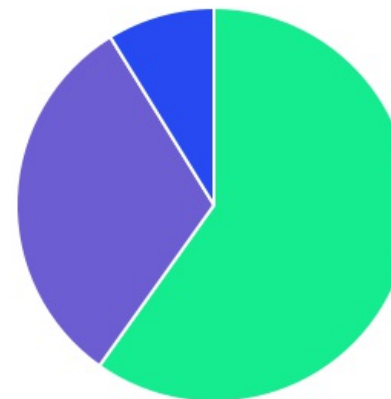
CLASSE	PERCENTUAL	VALOR	LEG.
Renda Fixa	92,07%	R\$ 38.125.184,05	
Estruturados	5,48%	R\$ 2.267.412,56	
Renda Variável	2,46%	R\$ 1.017.363,44	
Total	100,00%	R\$ 41.409.960,05	






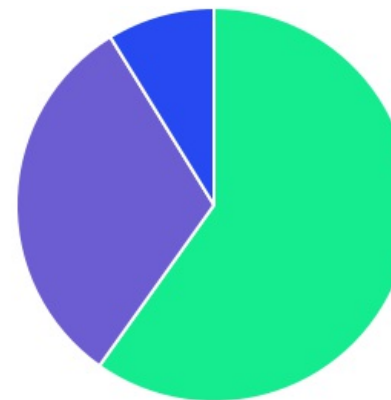
ENQUADRAMENTO	PERCENTUAL	VALOR	LEG.
7, I "b"	57,88%	R\$ 23.969.165,69	
7, III "a"	34,19%	R\$ 14.156.018,36	
10, I	5,48%	R\$ 2.267.412,56	
8, I	2,46%	R\$ 1.017.363,44	
Total	100,00%	R\$ 41.409.960,05	










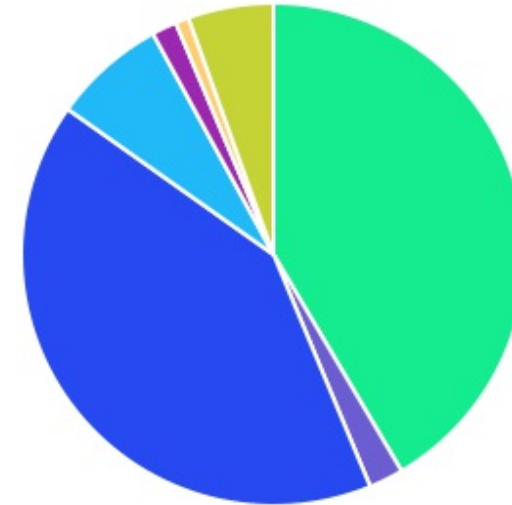
GESTOR	PERCENTUAL	VALOR	LEG.
BB GESTAO	59,84%	R\$ 24.778.318,71	
CAIXA DISTRIBUIDORA	31,38%	R\$ 12.995.011,61	
BANCO DO NORDESTE	8,78%	R\$ 3.636.629,73	
Total	100,00%	R\$ 41.409.960,05	





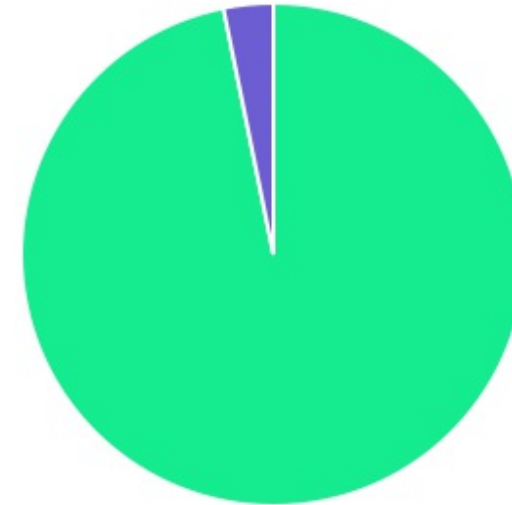
ADMINISTRADOR	PERCENTUAL	VALOR	LEG.
BB GESTAO	59,84%	R\$ 24.778.318,71	
CAIXA ECONOMICA	31,38%	R\$ 12.995.011,61	
S3 CACEIS	8,78%	R\$ 3.636.629,73	
Total	100,00%	R\$ 41.409.960,05	



BENCHMARK	PERCENTUAL	VALOR	LEG.
IRF-M 1	41,52%	R\$ 17.192.588,26	
CDI	41,08%	R\$ 17.009.429,19	
IPCA	7,26%	R\$ 3.005.861,64	
125% do CDI	5,48%	R\$ 2.267.412,56	
IMA-B 5	2,22%	R\$ 917.304,96	
IBOVESPA	1,59%	R\$ 660.218,90	
SMLL	0,86%	R\$ 357.144,54	
Total	100,00%	R\$ 41.409.960,05	



LIQUIDEZ	PERCENTUAL	VALOR	LEG.
0 a 30 dias	96,82%	R\$ 40.091.068,22	
31 a 180 dias	3,18%	R\$ 1.318.891,83	
Total	100,00%	R\$ 41.409.960,05	



RENDA FIXA	RESOLUÇÃO(%)	CARTEIRA (R\$)	(%)	POLÍTICA DE INVESTIMENTO		
				Inferior(%)	Alvo(%)	Superior(%)
Títulos Tesouro Nacional - SELIC - 7, I "a"	100%	R\$ 0,00	0.00%	0,00%	10,00%	50,00%
FI Renda Fixa Referenciado 100% títulos TN - 7, I "b"	100%	R\$ 23.969.165,69	57.88%	20,00%	40,00%	90,00%
FI em Índices de Renda Fixa 100% títulos TN - 7, I "c"	100%	R\$ 0,00	0.00%	0,00%	0,00%	0,00%
Operações Compromissadas - 7, II	5%	R\$ 0,00	0.00%	0,00%	0,00%	0,00%
FI Renda Fixa - 7, III "a"	60%	R\$ 14.156.018,36	34.19%	10,00%	28,00%	50,00%
FI de Índices Renda Fixa - 7, III "b"	60%	R\$ 0,00	0.00%	0,00%	0,00%	0,00%
Ativos Bancários - 7, IV	20%	R\$ 0,00	0.00%	0,00%	0,00%	10,00%
FI Direitos Creditórios (FIDC) - sênior - 7, V "a"	5%	R\$ 0,00	0.00%	0,00%	0,00%	0,00%
FI Renda Fixa "Crédito Privado" - 7, V "b"	5%	R\$ 0,00	0.00%	0,00%	2,00%	5,00%
FI Debêntures - 7, V "c"	5%	R\$ 0,00	0.00%	0,00%	0,00%	0,00%
Total Renda Fixa		R\$ 38.125.184,05	92,07%			
RENDA VARIÁVEL	RESOLUÇÃO(%)	CARTEIRA (R\$)	(%)	Inferior(%)	Alvo(%)	Superior(%)
FI Ações - 8, I	30%	R\$ 1.017.363,44	2.46%	0,00%	10,00%	20,00%
FI de Índices Ações - 8, II	30%	R\$ 0,00	0.00%	0,00%	0,00%	10,00%
Total Renda Variável		R\$ 1.017.363,44	2,46%			
INVESTIMENTOS NO EXTERIOR	RESOLUÇÃO(%)	CARTEIRA (R\$)	(%)	Inferior(%)	Alvo(%)	Superior(%)
FI Renda Fixa - Dívida Externa - 9, I	10%	R\$ 0,00	0.00%	0,00%	0,00%	10,00%
FI Investimento no Exterior - 9, II	10%	R\$ 0,00	0.00%	0,00%	0,00%	10,00%
FI Ações - BDR Nível I - 9, III	10%	R\$ 0,00	0.00%	0,00%	2,00%	10,00%
Total Investimentos no Exterior		R\$ 0,00	0,00%			

FUNDOS ESTRUTURADOS	RESOLUÇÃO(%)	CARTEIRA (R\$)	(%)	POLÍTICA DE INVESTIMENTO		
				Inferior(%)	Alvo(%)	Superior(%)
FI Multimercado - aberto - 10, I	10%	R\$ 2.267.412,56	5,48%	0,00%	8,00%	10,00%
FI em Participações - 10, II	5%	R\$ 0,00	0,00%	0,00%	0,00%	5,00%
FI "Ações - Mercado de Acesso" - 10, III	5%	R\$ 0,00	0,00%	0,00%	0,00%	0,00%
Total Fundos Estruturados		R\$ 2.267.412,56	5,48%			
FUNDOS IMOBILIÁRIOS	RESOLUÇÃO(%)	CARTEIRA (R\$)	(%)	Inferior(%)	Alvo(%)	Superior(%)
FI Imobiliário - 11	5%	R\$ 0,00	0,00%	0,00%	0,00%	0,00%
Total Fundos Imobiliários		R\$ 0,00	0,00%			
EMPRÉSTIMOS CONSIGNADOS	RESOLUÇÃO(%)	CARTEIRA (R\$)	(%)	Inferior(%)	Alvo(%)	Superior(%)
Empréstimos Consignados - 12	5%	R\$ 0,00	0,00%	0,00%	0,00%	0,00%
Total Empréstimos Consignados		R\$ 0,00	0,00%			
Total Global		R\$ 41.409.960,05	100,00%			

PERÍODO	SALDO ANTERIOR	SALDO FINAL	META	RENT.(R\$)	RENT.(%)	GAP
2026			IPCA + 5.49% a.a.			
Janeiro	R\$ 40.929.871,44	R\$ 41.445.885,76	0,78%	R\$ 567.323,28	1,37%	0,60p.p.
Total	R\$ 40.929.871,44	R\$ 41.445.885,76	0,78%	R\$ 567.323,28	1,37%	0,59p.p.
2025			IPCA + 5.23% a.a.			
Janeiro	R\$ 32.630.915,67	R\$ 32.967.540,51	0,59%	R\$ 390.265,69	1,19%	0,61p.p.
Fevereiro	R\$ 32.967.540,51	R\$ 33.574.947,22	1,74%	R\$ 181.997,12	0,54%	-1,19p.p.
Março	R\$ 33.574.947,22	R\$ 33.834.234,01	0,99%	R\$ 181.662,96	0,53%	-0,46p.p.
Abril	R\$ 33.834.234,01	R\$ 33.327.837,22	0,86%	R\$ 474.195,30	1,38%	0,53p.p.
Maiο	R\$ 33.327.837,22	R\$ 35.412.280,73	0,69%	R\$ 390.964,93	1,12%	0,43p.p.
Junho	R\$ 35.412.280,73	R\$ 36.028.780,41	0,67%	R\$ 350.768,14	0,98%	0,32p.p.
Julho	R\$ 36.028.780,41	R\$ 36.911.430,37	0,69%	R\$ 368.772,83	1,00%	0,32p.p.
Agosto	R\$ 36.911.430,37	R\$ 37.732.414,05	0,32%	R\$ 473.333,81	1,27%	0,95p.p.
Setembro	R\$ 37.732.414,05	R\$ 38.612.164,57	0,91%	R\$ 453.512,70	1,19%	0,28p.p.
Outubro	R\$ 38.612.164,57	R\$ 39.343.368,86	0,52%	R\$ 484.844,16	1,24%	0,73p.p.
Novembro	R\$ 39.343.368,86	R\$ 39.158.118,84	0,61%	R\$ 456.817,62	1,15%	0,55p.p.
Dezembro	R\$ 39.158.118,84	R\$ 40.929.871,44	0,76%	R\$ 429.353,38	1,07%	0,32p.p.
Total	R\$ 39.158.118,84	R\$ 40.929.871,44	9,72%	R\$ 4.636.488,64	13,43%	3,71p.p.
2024			IPCA + 4.99% a.a.			
Janeiro	R\$ 28.531.041,24	R\$ 28.659.382,58	0,83%	R\$ 178.302,79	0,62%	-0,21p.p.
Fevereiro	R\$ 28.659.382,58	R\$ 29.094.162,00	1,24%	R\$ 250.428,19	0,86%	-0,37p.p.
Março	R\$ 29.094.162,00	R\$ 29.484.924,70	0,57%	R\$ 202.163,59	0,68%	0,12p.p.
Abril	R\$ 29.484.924,70	R\$ 29.568.256,46	0,79%	R\$ -71.007,24	-0,24%	-1,02p.p.

Maio	R\$ 29.568.256,46	R\$ 29.901.454,37	0,87%	R\$ 266.369,71	0,89%	0,02p.p.
Junho	R\$ 29.901.454,37	R\$ 30.368.551,51	0,62%	R\$ 203.283,22	0,65%	0,04p.p.
Julho	R\$ 30.368.551,51	R\$ 30.815.266,11	0,79%	R\$ 309.220,81	1,02%	0,24p.p.
Agosto	R\$ 30.815.266,11	R\$ 31.215.964,65	0,39%	R\$ 261.963,11	0,84%	0,45p.p.
Setembro	R\$ 31.215.964,65	R\$ 31.456.903,11	0,85%	R\$ 127.569,75	0,41%	-0,44p.p.
Outubro	R\$ 31.456.903,11	R\$ 31.843.986,27	0,97%	R\$ 263.110,41	0,82%	-0,14p.p.
Novembro	R\$ 31.843.986,27	R\$ 31.517.723,58	0,80%	R\$ 217.873,45	0,68%	-0,11p.p.
Dezembro	R\$ 31.517.723,58	R\$ 32.630.915,67	0,93%	R\$ 29.992,95	0,11%	-0,82p.p.
Total	R\$ 31.517.723,58	R\$ 32.630.915,67	10,06%	R\$ 2.239.270,74	7,60%	-2,46p.p.
2023	IPCA + 4.68% a.a.					
Janeiro	R\$ 19.438.845,60	R\$ 19.847.143,90	0,91%	R\$ 273.414,43	1,38%	0,47p.p.
Fevereiro	R\$ 19.847.143,90	R\$ 20.156.549,62	1,22%	R\$ 84.108,16	0,42%	-0,81p.p.
Março	R\$ 20.156.549,62	R\$ 21.609.471,63	1,09%	R\$ 234.116,80	1,12%	0,02p.p.
Abril	R\$ 21.609.471,63	R\$ 22.315.909,39	0,99%	R\$ 211.525,22	0,96%	-0,03p.p.
Maio	R\$ 22.315.909,39	R\$ 24.234.067,62	0,61%	R\$ 320.304,10	1,35%	0,74p.p.
Junho	R\$ 24.234.067,62	R\$ 24.935.117,89	0,30%	R\$ 386.839,15	1,57%	1,27p.p.
Julho	R\$ 24.935.117,89	R\$ 25.233.867,55	0,50%	R\$ 281.333,28	1,12%	0,61p.p.
Agosto	R\$ 25.233.867,55	R\$ 25.675.364,25	0,61%	R\$ 173.657,54	0,67%	0,06p.p.
Setembro	R\$ 25.675.364,25	R\$ 26.697.433,04	0,64%	R\$ 82.056,97	0,33%	-0,32p.p.
Outubro	R\$ 26.697.433,04	R\$ 27.042.978,53	0,62%	R\$ 65.016,62	0,24%	-0,38p.p.
Novembro	R\$ 27.042.978,53	R\$ 27.200.778,32	0,66%	R\$ 548.988,48	2,01%	1,34p.p.
Dezembro	R\$ 27.200.778,32	R\$ 28.531.041,24	0,94%	R\$ 401.166,03	1,44%	0,50p.p.
Total	R\$ 27.200.778,32	R\$ 28.531.041,24	9,52%	R\$ 3.062.526,78	13,33%	3,81p.p.

2022		IPCA + 4.8% a.a.				
Janeiro	R\$ 14.065.390,02	R\$ 13.864.277,66	0,93%	R\$ 17.351,76	0,12%	-0,81p.p.
Fevereiro	R\$ 13.864.277,66	R\$ 14.144.712,95	1,40%	R\$ 37.813,66	0,26%	-1,14p.p.
Março	R\$ 14.144.712,95	R\$ 14.597.598,35	2,01%	R\$ 221.808,78	1,48%	-0,53p.p.
Abril	R\$ 14.597.598,35	R\$ 14.817.977,35	1,45%	R\$ -25.086,44	-0,19%	-1,64p.p.
Mai	R\$ 14.817.977,35	R\$ 14.799.148,22	0,86%	R\$ 104.266,12	0,69%	-0,17p.p.
Junho	R\$ 14.799.148,22	R\$ 15.261.931,19	1,06%	R\$ -74.401,96	-0,48%	-1,55p.p.
Julho	R\$ 15.261.931,19	R\$ 16.387.517,79	-0,29%	R\$ 185.541,20	1,13%	1,42p.p.
Agosto	R\$ 16.387.517,79	R\$ 17.549.881,52	0,03%	R\$ 126.295,52	0,80%	0,76p.p.
Setembro	R\$ 17.549.881,52	R\$ 17.808.832,98	0,10%	R\$ 38.439,23	0,23%	0,13p.p.
Outubro	R\$ 17.808.832,98	R\$ 18.531.661,64	0,98%	R\$ 348.402,55	1,91%	0,93p.p.
Novembro	R\$ 18.531.661,64	R\$ 18.654.927,36	0,80%	R\$ 56.427,63	0,29%	-0,51p.p.
Dezembro	R\$ 18.654.927,36	R\$ 19.438.845,60	1,01%	R\$ 94.659,76	0,51%	-0,51p.p.
Total	R\$ 18.654.927,36	R\$ 19.438.845,60	10,86%	R\$ 1.131.517,81	6,92%	-3,94p.p.
2021		IPCA + 5.41% a.a.				
Janeiro	R\$ 7.322.420,51	R\$ 7.023.317,77	0,69%	R\$ -29.430,27	-0,39%	-1,08p.p.
Fevereiro	R\$ 7.023.317,77	R\$ 7.088.411,15	1,30%	R\$ -64.738,00	-0,86%	-2,16p.p.
Março	R\$ 7.088.411,15	R\$ 7.675.337,27	1,37%	R\$ 14.641,67	0,26%	-1,11p.p.
Abril	R\$ 7.675.337,27	R\$ 8.073.586,03	0,75%	R\$ 62.359,99	0,76%	0,01p.p.
Mai	R\$ 8.073.586,03	R\$ 8.603.336,39	1,27%	R\$ 73.690,20	0,82%	-0,45p.p.
Junho	R\$ 8.603.336,39	R\$ 8.974.639,47	0,97%	R\$ 6.076,32	0,10%	-0,87p.p.
Julho	R\$ 8.974.639,47	R\$ 9.112.648,52	1,40%	R\$ -46.273,17	-0,51%	-1,91p.p.
Agosto	R\$ 9.112.648,52	R\$ 9.346.828,80	1,31%	R\$ -57.215,06	-0,60%	-1,91p.p.

Setembro	R\$ 9.346.828,80	R\$ 11.350.234,07	1,60%	R\$ -26.647,88	-0,34%	-1,94p.p.
Outubro	R\$ 11.350.234,07	R\$ 11.232.065,36	1,69%	R\$ -142.468,61	-1,19%	-2,88p.p.
Novembro	R\$ 11.232.065,36	R\$ 12.830.539,01	1,39%	R\$ 144.896,80	1,23%	-0,16p.p.
Dezembro	R\$ 12.830.539,01	R\$ 14.065.390,02	1,17%	R\$ 153.120,07	1,22%	0,05p.p.
Total	R\$ 12.830.539,01	R\$ 14.065.390,02	16,02%	R\$ 88.012,06	0,47%	-15,55p.p.

ATIVO	CNPJ	RENTABILIDADE				
		Mês (%)	Ano (%)	12 meses (%)	24 meses (%)	Início (%)
BB IRF-M 1 TP FIC RF...	11.328.882/0001-35	1,15%	1,15%	13,06%	23,58%	54,55%
CAIXA BRASIL FI RF REF DI...	03.737.206/0001-97	1,17%	1,17%	14,57%	-	16,33%
BB PERFIL FIC RF REF DI...	13.077.418/0001-49	1,19%	1,19%	14,14%	26,16%	59,61%
BB IDKA 2 TP FI RF...	13.322.205/0001-35	-	-	-	-	7,75%
BB ALOCAÇÃO ATIVA FIC RF PREVID	25.078.994/0001-90	-	-	-	-	0,43%
CAIXA BRASIL GESTÃO ESTRATÉGICA FIC RF	23.215.097/0001-55	-	-	9,38%	20,75%	38,08%
CAIXA BRASIL IRF-M 1 TP FI...	10.740.670/0001-06	1,19%	1,19%	13,45%	-	15,40%
BB IMA-B 5 FIC RF PREVID...	03.543.447/0001-03	1,18%	1,18%	10,74%	17,77%	44,43%
BB IMA-B FI RF PREVID	07.861.554/0001-22	-	-	3,86%	-	6,62%
CAIXA BRASIL IDKA IPCA 2A TP...	14.386.926/0001-71	-	-	-	-	0,75%
BNB PLUS FIC RF LP	06.124.241/0001-29	1,15%	1,15%	14,14%	26,49%	55,80%
BB IRF-M TP FI RF PREVID	07.111.384/0001-69	-	-	7,97%	-	14,02%
CAIXA BRASIL IRF-M TP FI RF...	14.508.605/0001-00	-	-	7,85%	-	14,78%
BB IMA-B TP FI RF	07.442.078/0001-05	-	-	-	-	0,95%
BB GOVERNANÇA FI AÇÕES PREVID	10.418.335/0001-88	-	-	2,02%	-	-0,96%
CAIXA JUROS E...	14.120.520/0001-42	1,66%	1,66%	14,17%	25,04%	57,86%
CAIXA SMALL CAPS ATIVO FI AÇÕES	15.154.220/0001-47	10,12%	10,12%	33,97%	13,08%	0,17%
CAIXA RV 30...	03.737.188/0001-43	-	-	9,42%	-	10,70%
BB AÇÕES GLOBAIS FIC AÇÕES BDR...	22.632.237/0001-28	-	-	14,44%	44,71%	25,31%
CAIXA BOLSA AMERICANA...	30.036.235/0001-02	-	-	-	-	-2,55%
BB ALOCAÇÃO ATIVA RETORNO TOTAL FIC...	35.292.588/0001-89	-	-	-	-	0,44%

BB FATORIAL FIC AÇÕES	07.882.792/0001-14	8,02%	8,02%	22,10%	15,20%	22,72%
BB AÇÕES BOLSAS EUROPEIAS ETF FIC...	38.236.242/0001-51	-	-	32,30%	-	7,03%
BB AÇÕES ENERGIA FI AÇÕES	02.020.528/0001-58	-	-	5,96%	-	6,49%
BB AUTOMÁTICO FIC RENDA FIXA CURTO...	42.592.315/0001-15	0,13%	0,13%	-	-	0,13%
BB TESOURO FIC RENDA FIXA SELIC	04.857.834/0001-79	1,15%	1,15%	12,88%	-	18,38%
BB PREVIDENCIÁRIO RF..	53.828.338/0001-00	-	-	-	-	10,65%
BB PREVIDENCIÁRIO RF..	54.602.092/0001-09	1,16%	1,16%	10,86%	-	16,18%
BB PREVID RF TP VÉRTICE ESP...	39.255.739/0001-80	1,16%	1,16%	-	-	7,81%

TÍTULO	VENC.	COMPRA	QTD.	P.U.		MARCAÇÃO	VALOR COMPRA	VALOR ATUAL	RETORNO
				COMPRA	ATUAL				
Total Públicos							R\$ 0,00	R\$ 0,00	R\$ 0,00 (0,00%)
Total Privados							R\$ 0,00	R\$ 0,00	R\$ 0,00 (0,00%)
Total Global							R\$ 0,00	R\$ 0,00	R\$ 0,00 (NaN%)